

# Finfloor Exitus

## Coleção & Serviços 2023-2024

Pavimento flutuante laminado  
Componentes



**balbino**  **faustino**  
derivados de madeira

## Finfloor Exitus Selected For Trust

O pavimento flutuante é adequado tanto para obras de construção como para remodelações, tendo em conta que as régua se fixam entre si sem necessitarem de aplicação de cola nem de verniz, o que reduz o tempo de espera após a montagem. Finfloor Exitus é uma solução de pavimento flutuante caracterizado pela sua instalação e manutenção: prática, limpa e instantânea.

O sistema de instalação «clique» Finfloor Exitus é versátil e cómodo, permitindo a instalação em ângulo ou em plano.

A Balbino & Faustino conta com 6 referências Finfloor Exitus, em stock, desta forma a coleção Finfloor Exitus com selo Selected For Trust Balbino & Faustino, é constituída por uma oferta de referências que se adaptam a ambientes clássicos, contemporâneos e rústicos, uma vasta oferta que se adequa aos projetos que atualmente são desenvolvidos.

### INFORMAÇÃO TÉCNICA

O pavimento flutuante, que também conhecido por pavimento laminado é formado por várias capas, unidas entre si. O pavimento Finfloor Exitus é constituído por 4 camadas/layers:



#### Hydroprotect

1 - Estanqueidade: Juntas resistentes a aberturas e praticamente estanques a infiltrações de humidade;  
2 - Selagem: Cantos selados para evitar a entrada de humidade;  
3 - Estabilidade dimensional: Suporte de alta densidade e grande estabilidade dimensional.



#### Tipo de uso

Adequado para uso Comercial moderado e Doméstico Intenso em conformidade com a norma EN13329.



#### Resistência à abrasão

Refere-se ao comportamento da superfície do pavimento quando sujeito ao tráfego.



Reação ao fogo Bfl s1, em conformidade com a EN 14041 / EN 13501.



#### Eficiente

Apto para utilização com sistemas de aquecimento radiante (hidráulico).



#### Sistema Clique

Fabricado com tecnologia protegida por EP 0 843 763 e US 6 006 486. Sistema de instalação sem colas que permite a sua respetiva instalação em praticamente qualquer material sem a necessidade de o fixar ao pavimento existente. Pode ser instalado tanto em ângulo como em plano, esta última opção facilita muito a montagem das régua finais.

#### OUTRAS ESPECIFICAÇÕES

Dimensão da régua [CxLxE]- 1331 x 194 x 7 mm  
Régua sem bisel  
N.º de régua por caixa – 9 unidades  
Superfície por caixa- 2,32 m<sup>2</sup>



## 165B Pinho Lima

Tipo de régua: Monorrégua  
Tonalidade: Natural  
Reprodução de madeira: Pinho  
Acabamento: Vintage Matt



## 59Z Roble Siberia

Tipo de régua: Monorrégua  
Tonalidade: Cinza Claro  
Reprodução de madeira: Carvalho  
Acabamento: Luxor



## E49X Nogal Majestic

Tipo de régua: Monorrégua  
Tonalidade: Castanho  
Reprodução de madeira: Nogueira  
Acabamento: Rustic Pore



## 94M Oak 1.2

Tipo de régua: Monorrégua  
Tonalidade: Natural  
Reprodução de madeira: Carvalho  
Acabamento: Vintage Matt



## 75Z Roble Tejo

Tipo de régua: Monorrégua  
Tonalidade: Natural  
Reprodução de madeira: Carvalho  
Acabamento: Vintage Matt



## 45Y Roble Cartago

Tipo de régua: Monorrégua  
Tonalidade: Natural  
Reprodução de madeira: Carvalho  
Acabamento: Luxor



### LEGENDA



Sem nós



Com nós



Com fendas ou marcas



Com Nature Rich (heterogéneo)

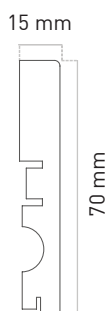


Sem Nature Rich (homogéneo)

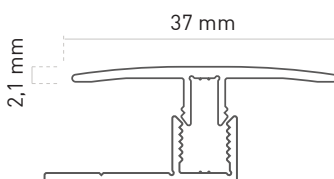


Régua única

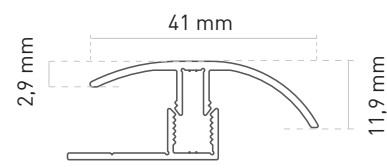
## COMPLEMENTOS



**Rodapés**  
(equivalente a cada referência)  
Dimensões:  
Comprimento: 2400 mm  
Altura: 70 mm  
Espessura: 15 mm



**Perfil de expansão**  
Dimensões:  
Comprimento: 2400 mm  
Largura: 37 mm  
Espessura: 2,1 mm



**Perfil de transição**  
Dimensões:  
Comprimento: 2400 mm  
Largura: 41 mm  
Espessura: 2,9 mm

## TELAS



**Thermo underlay**  
Esta tela não é adequada para aquecimento radiante.  
Dimensões:  
Comprimento: 20 m  
Largura: 1 m  
Espessura: 2 mm



**Silent Elite underlay**  
Dimensões:  
Comprimento: 20 m  
Largura: 1 m  
Espessura: 2 mm

A Balbino & Faustino não assume qualquer responsabilidade por eventuais erros contidos neste documento. As reproduções dos padrões apresentados neste folheto têm alterações de cor devido às limitações técnicas de impressão deste documento.

Este documento pode ser alterado sem aviso prévio.

É importante verificar a adequação do material à finalidade a que se destina, consulte as fichas técnicas dos produtos Finfloor Exitus em <https://finfloor.com/pt/produtos>

